



21 DE MAIO

★ Aula 3 -SIM! VAMOS RECONSTRUIR

Reconstrução dos muros de Jerusalém

★ Para Você, Ministro e Professor:

Neemias saiu determinado para reconstruir. Ele tinha em mente um **plano inicial**; ele tinha **um planejamento!**

Não foi sem levar o material básico.

Ao sair pediu as cartas de autorização para entrar e entrar em Judá. Pediu também carta para solicitar a doação de madeira para as vigas dos portões do templo, para as muralhas da cidade, e para sua própria casa.

Note também que Neemias esperou três dias, e depois desse tempo de espera foi durante a noite para inspecionar e avaliar, ele mesmo, o estado que tudo se encontrava e constatou o fato da miséria, ruínas, escombros... somente aí declarou o que ele tinha em mente.

Olha o que Jesus fala em Lucas 14 : **28** *Se um de vocês quer construir uma torre, primeiro senta e calcula quanto vai custar, para ver se o dinheiro dá. 29* *Se não fizer isso, ele consegue colocar os alicerces, mas não pode terminar a construção. Aí todos os que virem o que aconteceu vão caçoar dele, dizendo: 30* *“Este homem começou a construir, mas não pôde terminar!”*

Perceba que **precisamos nos preparar** para uma reconstrução. Precisamos avaliar e analisar tudo o que vamos precisar; **precisamos de um planejamento**, em todas as áreas da nossa vida, inclusive nosso chamado e ministério. Precisamos do novo de Deus!

Temos a Palavra Profética! Temos a promessa de Deus : “ (...) porque a mão bondosa do meu Deus estava sobre mim. - Neemias 2:8 e 18”).

- Há um caminho para reconstrução:
- Buscar a Deus - oração e jejum
- Confissão de pecados
- Planejar - colocando a obra em 1º lugar

Com certeza, todos os escombros foram retirados e aquilo que não poderiam reaproveitar foi jogado fora.

Tem coisas na nossa vida que precisam sair para entrar o novo:

Lembra? - “tira o velho para dar lugar ao novo” - Levítico 26:10

Hoje vamos ensinar às crianças **os conceitos de planejar e organizar**. Vamos mostrar as atitudes de Neemias e a disposição do povo que disse: “Sim, vamos reconstruir”

★ BASE BÍBLICA- LEIA E MEDITE

Neemias 1 e 2

★ OBJETIVOS ESPECÍFICOS

Levar a criança a:

- ★ saber que Neemias ficou pensando muito antes de fazer as coisas. Primeiro ele falou com Deus, depois ele planejou
- ★ entender que para tudo tem uma etapa que vem primeiro
- ★ saber a importância de planejar.

CAMPANHA: TEMPO DE RECONSTRUÇÃO

★ SITUAÇÃO DA CRIANÇA

Uma criança organizada, será um adulto organizado.

Ensinar os pequenos com tarefas bem simples, (separar seu uniforme um dia antes, suas meias, arrumar a mochila, ajudar a preparar o lanche..., fazer uma listinha de prioridades...) é um grande começo, porém desafiador. Há necessidade de ser constante e diário e aquilo que pode não ter grande a fazer, pode ser deixado de lado. É verdade! Demanda paciência e tempo, por parte dos pais!

Como formadores apostólicos contribuimos, mostrando na Palavra que Deus se agrada e abençoa, quando uma criança é organizada! Deus foi muito organizado para criar o mundo, lembra?

E nesta aula, serão levados a entender este conceito.

★ VAMOS ENTREGAR NOSSAS OFERTAS:

REFERÊNCIA BÍBLICA: **Neemias 2: 8**

Neemias, pediu cartas para conseguir madeira. Para quê, mesmo?


Em primeiro lugar para o portão de onde ficava o templo, depois da cidade e por último para a casa onde ele iria ficar.

Esta foi uma grande oferta e Deus foi bondoso com ele, porque ele fez as escolhas certas. Vamos entregar sempre nossas ofertas, colocando sempre as coisas de Deus em primeiro lugar.

★ SUGESTÃO PARA DESENVOLVIMENTO DA AULA - DINÂMICA DA AULA

Esta dinâmica de hoje, será a primeira atividade, antes das outras, porque as crianças precisam notar que está tudo fora de lugar.

- Use ainda seu capacete de construtor e o fundo de tijolos, usados na Aula 1
- Deixe a sala bastante bagunçada com bastante coisas fora do lugar. Deixe também papéis pelo chão, pedaços de coisas e coisas que não pertencem a sal, com coisa de cozinha, coisas do quarto, de modo que incomode as crianças ao chegar. (Avisar no final que você assim deixou de propósito)
- Tenha ainda uma prancheta e um lápis
- Tenha pedaços de madeira ou palitos de sorvete. (bastante) e coloque sobre a mesa enquanto for falando de madeira.
- Tenha 2 envelopes e escreva neles:
- Use as imagens sugeridas.



CAMPANHA: TEMPO DE RECONSTRUÇÃO

★ MINISTRANDO:

Crianças!! Que desorganização é esta aqui?

Precisamos fazer alguma coisa!

Ai..., ai..., antes de começarmos precisamos organizar isto! Tem muita coisa fora do lugar e tem coisa que nem é daqui desta sala. Tem lixo também!

Preciso da ajuda de vocês! Podem me ajudar?

Mas o que vamos fazer primeiro? Antes de começar vamos pensar um pouco.

(Deixem que as crianças opinem e conclua com elas o que é melhor fazer primeiro)

Vamos organizar, quem vai tirar o lixo ?

Quem vai varrer?

Quem vai segurar a pazinha?

Quem vai separar as coisas que não são desta sala?

Quem vai tirar o pé e colocar as cadeiras no lugar?

(Organize as tarefas com eles e quando estiver tudo em ordem, sirva água o pode ser a hora do lanchinho... como você preferir)

Comece a ministração:

Crianças, sabem de uma coisa, estamos falando de reconstrução, não é mesmo?

Aqui na Bíblia tem um livro que fala de reconstrução, vocês até já devem saber, qual é. Alguém lembra?

- Começa com NE...!
- Isso mesmo! NEEMIAS

Lembra que a cidade onde ele morava e também seus pais e seus avós e também seus bisavós estava toda destruída e queimada? Até a igreja estava destruída. !!

Antigamente, muito, muito tempo atrás todas as cidades tinham um muro que cercava a cidade inteirinha. (mostre) Até o muros destruíram.

Ele ficou muito triste, chorou bastante mas resolveu ir até lá para reconstruir a cidade.

Ele pediu pro Rei e o rei deixou.

Mas ele pensou: **“O que eu vou precisar? Eu preciso de um plano!”**

O que vocês acham que seria mais importante para uma reconstrução?

Vamos pensar? O que tinha pegado fogo e que precisa de um totalmente novo, porque queimou e virou cinzas?

Tijolo, não pode ser... ferro também não... Hummm...

- MA...
- Isso, madeira!

(Pegue a prancheta e escreva "madeira")

- Mas quanto de madeira Neemias precisaria? Pouca ou muita?
- Pra onde iria a madeira. Qual o primeiro lugar que Neemias pensou? O primeiro lugar que ele pensou foi para os portões do templo(da igreja), depois foi para os muros e por último para a casa que ele iria morar (escreva tudo na prancheta).

Neemias começou a **fazer um plano**, mas onde ele ia conseguir madeira?

Tudo isto, Neemias foi anotando e **fazendo os planos** e **orou**, falou com Deus e também ele **jejuou!**

Deus foi muito bondoso para Neemias ! Sabem por que?

CAMPANHA: TEMPO DE RECONSTRUÇÃO

Quando fazemos os planos que agradam a Deus, ele fica muito feliz e bondoso e ajuda!

O rei deu cartas para Neemias e ele conseguiu uma doação de toda madeira que precisava! Uau! Toda a madeira! Como Deus foi bondoso, mesmo!

Chegando lá, o que ele encontrou?

Toda aquela bagunça, toda aquela tristeza, . Tudo queimado e destruído, só ruínas. O cavalo dele nem podia passar.

Ainda demorou mais 3 dias para dizer o que ele foi fazer lá. Ela estava vendo tudo o que precisava fazer. **Mais uma vez, planejando!**

Daí ele chamou todo mundo e falou:

- "Vejam só esta miséria, a cidade está em ruínas e tudo está queimado! Venham, vamos reconstruir esses muros e não vamos mais passar vergonha!"

Sabem o que foi que o povo respondeu?

-Humm...

- SIM!! VAMOS RECONSTRUIR !

VAMOS NOS PREPARAR E COMEÇAR !

Ebaaa! Todo mundo ficou animado e começaram a reconstruir!

Neemias foi muito organizado e planejou tudo e Deus foi bom para ele e o ajudou.

Será que Deus deseja que as crianças sejam organizadas e também façam planos? Ou só quando for adulto ?

Gente, tem que começar a se organizar agora!

É lógico que vocês não vão fazer nenhuma construção com tijolos e madeiras! Como as crianças podem ser organizadas?

- Organizando

- os materiais de escola
- a mochila
- a lancheiro
- o quarto
- as tarefas
- a hora de estudar ...

Crianças precisam fazer planos?

Sim! Lembra quando fazemos planos, oramos e agradamos a Deus, **ELE PÕE A MÃO BONDOSA DELE, E AJUDA!**

Se você quer comprar um jogo, um brinquedo, um tênis..., mas ainda não tem o dinheiro e os pais ainda também não tem, ou se querem viajar para algum lugar. O que precisa fazer?

Um **PLANO!!**

Um plano de guardar dinheiro, um plano de conseguir mais dinheiro, ajudando os pais! É lógico, como Neemias, tem que orar e pedir para Deus!

Vamos começar com coisas bem simples.

Hoje vocês vão levar este caderninho pra casa e vão escrever o que você vai fazer cada dia, ok? Peça para o pai ou a mãe ou alguém te ajudar.

CAMPANHA: TEMPO DE RECONSTRUÇÃO

Cada folhinha vai ser um dia da semana, escrever aqui tudo o que você precisa fazer na semana, por exemplo:

- 6 horas - Acordar
- 7 horas - estar na escola (quais matérias você precisa levar)

(...)

Daí você vai trazer seu caderninho no domingo que vem e vai mostrar, ok?


Ah..., precisa orar

Vamos orar e pedir para Deus que você quer ser organizado, vamos pedir também para Deus, que você quer fazer planos.

★ VERSÍCULO DE HOJE : (adaptado ou na versão NTLH)

Sim, vamos reconstruir os muros (Neemias 2:18 - NVI)

★ ATIVIDADE:



- Vamos colorir , e montar o Construtor
- Leve um modelo pronto
- Imprimir em papel grosso e levar já recortado para as crianças e elas vão montar o construtor.
- outra ideia é colar no rolinho de papel higiênico
- Leve seu modelo pronto como referência

<https://simplemomproject.com/construction-worker-craft-template/>


★ LEMBRANCINHA

Caderninho e lápis para anotações (caso não consiga os caderninhos prontos, monte com papel sulfite)




CAMPANHA: TEMPO DE RECONSTRUÇÃO


TEMPO DE RECONSTRUÇÃO




Sim, vamos começar a reconstrução
Neemias 2:18




TEMPO DE RECONSTRUÇÃO




Sim, vamos começar a reconstrução
Neemias 2:18




TEMPO DE RECONSTRUÇÃO




Sim, vamos começar a reconstrução
Neemias 2:18




TEMPO DE RECONSTRUÇÃO




Sim, vamos começar a reconstrução
Neemias 2:18




TEMPO DE RECONSTRUÇÃO




Sim, vamos começar a reconstrução
Neemias 2:18




TEMPO DE RECONSTRUÇÃO




Sim, vamos começar a reconstrução
Neemias 2:18




TEMPO DE RECONSTRUÇÃO




Sim, vamos começar a reconstrução
Neemias 2:18



TEMPO DE RECONSTRUÇÃO



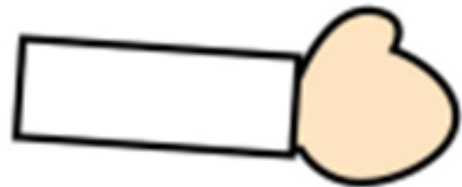
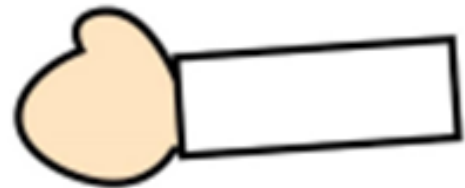
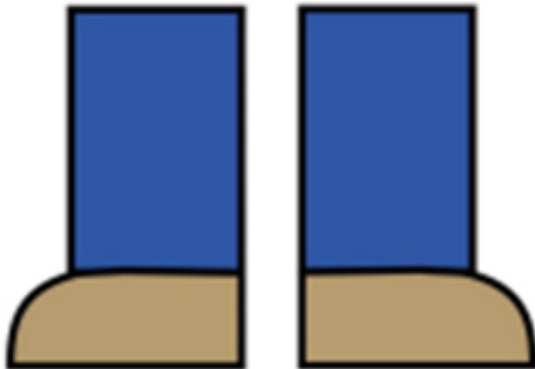
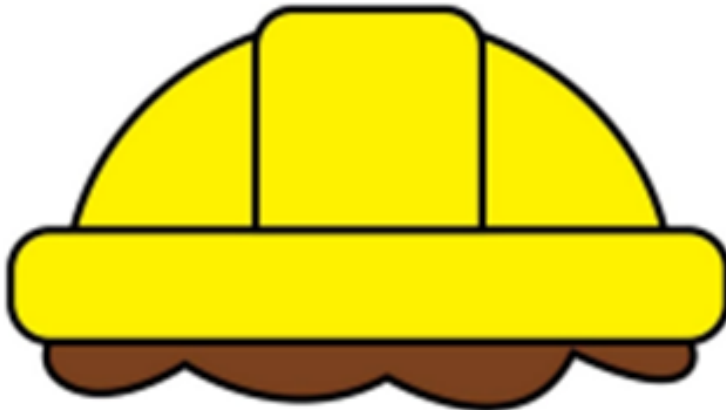
Sim, vamos começar a reconstrução
Neemias 2:18



Recorte e cole


modelo

CONSTRUTOR



Recorte e cole

CONSTRUTOR







Instruções para um Jogo:

- Imprima dois conjuntos de cartões.
- Recorte os cartões ao longo das linhas pretas.
- Misture as cartas e coloque-as viradas para baixo em fileiras
- Vire duas cartas de cada vez. Se as imagens coincidirem, remova-as da mesa.
- Isso conta como um conjunto. Se você fizer uma partida, você pode pegar outra vez. Se eles não combinarem, vire-os de volta e deixe a próxima pessoa tentar.
- A pessoa com mais conjuntos ganha!





