

Domingo- 28 DE ABRIL

★ AULA 4: INFLUENCIADOR COMO MORDECAI

Para Você, Ministro e Professor:

Hoje encerramos nossa campanha e é muito importante que você professor se posicione como um influenciador na vida das crianças.

Aprendemos no decorrer desta campanha características que podem desenvolver a personalidade e transformar o futuro de nossas crianças e também o nosso.

Somos para elas como um refletor de luz, a luz é Jesus, e nós os refletores, que vamos influenciar a escuridão que elas possam estar vivendo.

Quando somos **dedicados a ensinar** sempre o melhor, e **dedicados a aprender mais**, essa **dedicação** gera integridade e autoridade sobre todas as coisas.

Mordecai era dedicado quando se tratava em ser uma pessoa de influência na vida de Ester, e sua integridade mesmo depois de um exílio, e mesmo diante da morte anunciada por Hamã, o mantinha de pé e forte.

Tinha uma autoridade conquistada e não imposta.

E suas características ficaram marcadas na vida de Ester diante de todos.

A dedicação, autoridade e integridade, te levam a viver a honra do Rei!

★ BASE BÍBLICA - LEIA E MEDITE :

Ester 4, 5, 6 ; 10:3

★ OBJETIVOS ESPECÍFICOS

Levar a criança a:

- ★ a criança ser dedicada a uma vida com Deus
- ★ que quando podem ser íntegras; que podem manter por inteiro a verdade de Deus em suas vidas, mesmo diante das situações difíceis.
- ★ que elas têm autoridade de Deus para vencer

★ SITUAÇÃO DA CRIANÇA :

A criança precisa ser ensinada, também, a ser dedicada, nas coisas mais simples como na tarefa de casa, num capricho na letra, na pintura, no desenho. Dedicar é cuidar com carinho das suas coisas e também das pessoas; um irmãozinho mais novo, a vovó que precisa alcançar ou pegar alguma coisa que não está conseguindo; arrumar seu quarto, guardar brinquedos; dedicar seu tempo para arrumar, quer dizer, separar um tempo específico para isto. Precisam ser ensinadas, porque, muitas vezes, não sabem que dedicar é importante também para um bom futuro, como estudos, palavra, família, escola e igreja.

★ **VAMOS ENTREGAR NOSSAS OFERTAS:**

Oferta que liberta: Atos 14

Paulo era um apóstolo de Jesus, alguém que tinha muita autoridade, alguém que falava e acontecia, entregou como oferta sua dedicação, e fazia com amor.

Certo dia, um homem que era como um mágico, estava querendo receber o poder de Deus, mas não para ter Deus e abençoar, mas para ganhar dinheiro, e Paulo percebeu e mandou embora o espírito ruim que estava na vida daquele mágico.

E a oferta de Paulo deu autoridade para ele libertar aquele mágico.

Quando você entrega uma oferta de amor, e se dedica em sempre fazer o melhor para Deus, você recebe autoridade para falar e ver os milagres acontecerem.

★ **SUGESTÃO PARA DESENVOLVIMENTO DA AULA - DINÂMICA DA AULA**

CANAL DE COMUNICAÇÃO



Hoje é o nosso último dia do **Word Power Kids**
Faça com que as crianças não tenham vergonha de falar.

Desta vez, elas vão falar de algo que ela vai ser dedicada e vai fazer sempre, por exemplo no que ou para quem ela deseja se dedicar

- Esta atividade pode ser imediatamente **após a ministração da aula**
- Faça uma interação bem legal! Grave e publique no Insta, nos stories da Kids Church e **acompanhe as visualizações**. Conte com a divulgação no grupo dos pais



Leve um litro de leite integral , semi-integral e desnatado (pode ser só a embalagem)

Mostre o que está escrito em cada caixa e pergunte:

"Que tipo de leite é este?" qual a diferença e deixe as crianças falarem.

Conclua que o leite **integral** é aquele que não foi tirado nada dele, nenhuma gordura, é o leite forte, "direto da vaca"; nada muda, não

é tirado nada dele. Explique que a palavra **integral** é aquilo que é total!

Talvez as crianças entenderão melhor se você perguntar quem fica no período integral na escola.

Você conhece alguma pessoa que não muda seu jeito, não muda de pensamento, não deixa de acreditar que Deus pode, mesmo que as coisas não estejam dando certo?

Humm...

Na Bíblia, estamos falando de alguém assim, quem é ?

Começa com M!

Isto mesmo! Mordecai

Mordecai era integral?!

A palavra é **íntegro** (para os maiores você pode escrever num cartão)

★ MINISTRANDO

Agora, vamos aprender outra palavra, é DEDICAÇÃO.

Vamos repetir a palavra? **DE DI CA ÇÃO**

O que você acha que significa?

Dedicar é entregar o seu melhor para fazer alguma coisa, por exemplo:

Um menino se dedicou ao futebol (mostre imagens), significa que todo tempo dele , o melhor , ele deixava para treinar, para ser um excelente jogador. Será que ele vai para um time famoso agora? Não, agora, mas ele precisa se dedicar porque quando ele crescer ele pode ser o melhor jogador do mundo, só que para isto ele precisa começar agora.

Uma criança que deseja ser um músico ou levita, cantar ou tocar um instrumento, precisa escolher um tempo especial para isto, isto é dedicação.

Se você quiser passar o ano na escola, você precisa se dedicar aos estudos.

Nós podemos também nos dedicar às pessoas. Escolher sempre, um tempo especial para ficar com alguém, para cuidar de alguém, para ajudar alguém, por exemplo: cuidar do irmãozinho(a), enquanto a mãe não está, ir todo dia na casa de alguém para ajudar, tipo, a vovó. Escolher uma hora do dia para ajudar a mamãe . Isto é dedicar!

Separar um tempo especial também para adorar ao Senhor, orar, cantar, adorar, não só na igreja, em casa também!

Mordecai foi um homem muito dedicado também!

Mordecai **não mudava o jeito de ser nem de pensar**, mesmo quando soube que tinha um decreto para todos morrerem. Ele ficou, muito, muito triste mesmo! Ele chorou muito, porque era horrível o que estava para acontecer, mas mesmo assim ele não mudou. Ele **dedicou** sua vida para seu povo e para o bem do seu povo ! Ele fez de tudo para proteger e ajudar o povo de Deus e porque ele foi dedicado, Deus o abençoou e livrou o povo da morte, porque o decreto estava com dia marcado para matar todo povo judeu e enforçar Mordecai!

Deus não deixou nada disso acontecer ! O povo lutou, venceu e Mordecai foi colocado no palácio no segundo lugar depois do rei e o rei lhe deu uma casa muito linda, e ele foi um homem muito importante.

Porque ele foi **muito dedicado** ao povo, à rainha que era como filha, à Deus, todos respeitavam muito, e queriam fazer tudo que ele falava e mandava, isto se chama autoridade.

Mordecai foi um **influenciador** para Ester, porque ela aprendeu e obedeceu e queria ser como ele e ela foi! Ela foi uma ótima rainha

As crianças, hoje, podem ser **dedicadas** também?

As crianças, hoje, podem ser como Mordecai:

- não mudar de pensamento
- confiar em Deus e Jesus, mesmo se as coisas não estiverem dando certo

Sim, lógico que sim!

Se vocês forem dedicados às suas coisas, todos vão te respeitar e vocês serão muito importantes também.

Quem deseja ser dedicado, até quando crescer e ficar adulto?
Vamos, então orar e pedir isto para o nosso Deus

★ **VERSÍCULO DE HOJE:**

Colossenses 3.23

O que vocês fizerem façam de todo o coração, como se estivessem servindo o Senhor e não as pessoas.

★ **ATIVIDADES:**



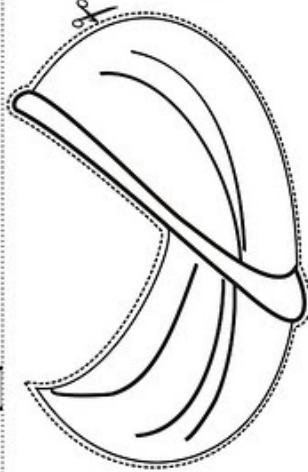
Vamos fazer um fantoche de papel de Mordecai:

- Leve já recortado
- As crianças vão colorir
- Providencie saquinhos de papel ou se preferir cole em rolinhos de papel higiênico
- Faça conforme o modelo




**fantoche
de papel**

A ORFÃ QUE VIROU RAINHA (ESTER)
Mordecai

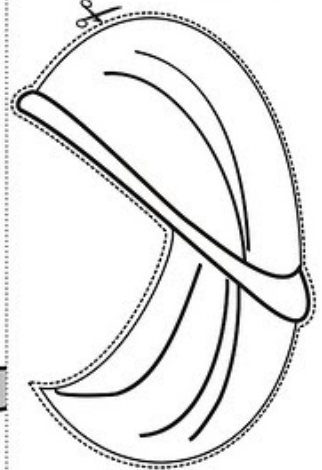


Pinte e enfeite o desenho, (cole algodão na barba)
recorte as partes indicadas e cole Mordecai
com seu turbante em saquinho de papel.




**fantoche
de papel**

A ORFÃ QUE VIROU RAINHA (ESTER)
Mordecai

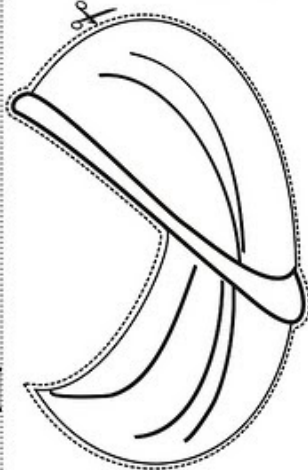


Pinte e enfeite o desenho, (cole algodão na barba)
recorte as partes indicadas e cole Mordecai
com seu turbante em saquinho de papel.




**fantoche
de papel**

A ORFÃ QUE VIROU RAINHA (ESTER)
Mordecai

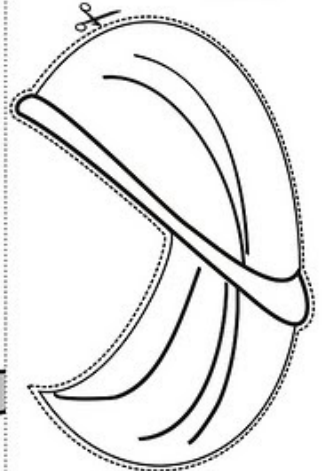


Pinte e enfeite o desenho, (cole algodão na barba)
recorte as partes indicadas e cole Mordecai
com seu turbante em saquinho de papel.




**fantoche
de papel**

A ORFÃ QUE VIROU RAINHA (ESTER)
Mordecai



Pinte e enfeite o desenho, (cole algodão na barba)
recorte as partes indicadas e cole Mordecai
com seu turbante em saquinho de papel.



★ **LEMBRANCINHA:**



Bolachinhas:

Leve prontas com a receitinha dentro para que as crianças possam fazer em casa com a mãe ou outr-a pessoa.

Coloque em saquinhos com a tag do versículo



Desafio: Fazer a receita e enviar uma fotinha no grupo dos pais. Se possível publicar no Insta do kids da sua igreja

Com esta atividade, as crianças vão aprender 2 coisas:

- 1. até para fazer uma receitinha precisa se **dedicar**, separar um tempo para fazer
- 2. a bolachinha, ou o biscoitinho não diminui só porque vai para o forno, não muda o sabor, ele é doce, não vira salgado, pelo contrário ele cresce

Ponha este bilhetinho junto com a receita ou envie como mensagem no grupo dos pais:

Queridos pais e responsáveis.

Temos um desafio nesta semana. Dedique um tempo com seus filhos para fazer esta receita, é muito simples!

Hoje eles aprenderam 2 características de Mordecai: **DEDICAÇÃO E INTEGRIDADE**

Com esta atividade, as crianças vão aprender 2 coisas:

1. até para fazer uma receitinha precisa se **dedicar**, separar um tempo para fazer
2. a bolachinha, ou o biscoitinho não diminui só porque vai para o forno, **não muda** o sabor, ele é doce, não vira salgado, permanece **íntegro**, pelo contrário ele cresce

Envie uma fotinha para nós, deste momento tão precioso !

Bolachinhas 3 ingredientes

Ingredientes:

- 500g de amido de milho
- 200g de manteiga sem sal (ou margarina sem sal)
- 1 lata de leite condensado (395g)

Modo de preparo:

1. Num recipiente coloque a manteiga (em ponto de pasta), o amido de milho e o leite condensado ✦
2. Misture usando uma colher grande e depois continue misturando com as mãos
3. Amasse bem a massa de biscoito até que ela fique bem lisa
4. Modele os biscoitos no formato desejado, usando forminhas para cortar ou na mão mesmo
5. Em seguida coloque os biscoitinhos numa forma untada com manteiga, deixando um espaço entre os biscoitos
6. Leve ao forno, pré-aquecido, à 180°C por 10 minutos ou até dourar na parte de baixo do biscoito
7. Espere esfriar e sirva.



Bolachinhas 3 ingredientes

Ingredientes:

- 500g de amido de milho
- 200g de manteiga sem sal (ou margarina sem sal)
- 1 lata de leite condensado (395g)

Modo de preparo:

1. Num recipiente coloque a manteiga (em ponto de pasta), o amido de milho e o leite condensado ✦
2. Misture usando uma colher grande e depois continue misturando com as mãos
3. Amasse bem a massa de biscoito até que ela fique bem lisa
4. Modele os biscoitos no formato desejado, usando forminhas para cortar ou na mão mesmo
5. Em seguida coloque os biscoitinhos numa forma untada com manteiga, deixando um espaço entre os biscoitos
6. Leve ao forno, pré-aquecido, à 180°C por 10 minutos ou até dourar na parte de baixo do biscoito
7. Espere esfriar e sirva.



Bolachinhas 3 ingredientes

Ingredientes:

- 500g de amido de milho
- 200g de manteiga sem sal (ou margarina sem sal)
- 1 lata de leite condensado (395g)

Modo de preparo:

1. Num recipiente coloque a manteiga (em ponto de pasta), o amido de milho e o leite condensado ✦
2. Misture usando uma colher grande e depois continue misturando com as mãos
3. Amasse bem a massa de biscoito até que ela fique bem lisa
4. Modele os biscoitos no formato desejado, usando forminhas para cortar ou na mão mesmo
5. Em seguida coloque os biscoitinhos numa forma untada com manteiga, deixando um espaço entre os biscoitos
6. Leve ao forno, pré-aquecido, à 180°C por 10 minutos ou até dourar na parte de baixo do biscoito
7. Espere esfriar e sirva.



Bolachinhas 3 ingredientes

Ingredientes:

- 500g de amido de milho
- 200g de manteiga sem sal (ou margarina sem sal)
- 1 lata de leite condensado (395g)

Modo de preparo:

1. Num recipiente coloque a manteiga (em ponto de pasta), o amido de milho e o leite condensado ✦
2. Misture usando uma colher grande e depois continue misturando com as mãos
3. Amasse bem a massa de biscoito até que ela fique bem lisa
4. Modele os biscoitos no formato desejado, usando forminhas para cortar ou na mão mesmo
5. Em seguida coloque os biscoitinhos numa forma untada com manteiga, deixando um espaço entre os biscoitos
6. Leve ao forno, pré-aquecido, à 180°C por 10 minutos ou até dourar na parte de baixo do biscoito
7. Espere esfriar e sirva.



Bolachinhas 3 ingredientes

Ingredientes:

- 500g de amido de milho
- 200g de manteiga sem sal (ou margarina sem sal)
- 1 lata de leite condensado (395g)

Modo de preparo:

1. Num recipiente coloque a manteiga (em ponto de pasta), o amido de milho e o leite condensado ✦
2. Misture usando uma colher grande e depois continue misturando com as mãos
3. Amasse bem a massa de biscoito até que ela fique bem lisa
4. Modele os biscoitos no formato desejado, usando forminhas para cortar ou na mão mesmo
5. Em seguida coloque os biscoitinhos numa forma untada com manteiga, deixando um espaço entre os biscoitos
6. Leve ao forno, pré-aquecido, à 180°C por 10 minutos ou até dourar na parte de baixo do biscoito
7. Espere esfriar e sirva.



Bolachinhas 3 ingredientes

Ingredientes:

- 500g de amido de milho
- 200g de manteiga sem sal (ou margarina sem sal)
- 1 lata de leite condensado (395g)

Modo de preparo:

1. Num recipiente coloque a manteiga (em ponto de pasta), o amido de milho e o leite condensado ✦
2. Misture usando uma colher grande e depois continue misturando com as mãos
3. Amasse bem a massa de biscoito até que ela fique bem lisa
4. Modele os biscoitos no formato desejado, usando forminhas para cortar ou na mão mesmo
5. Em seguida coloque os biscoitinhos numa forma untada com manteiga, deixando um espaço entre os biscoitos
6. Leve ao forno, pré-aquecido, à 180°C por 10 minutos ou até dourar na parte de baixo do biscoito
7. Espere esfriar e sirva.



Recorte as imagens, cole num cartão, monte num painel .
Obs: sempre coloque as imagens na altura da criança











Influenciadores
como Mordecai

Colossenses 3.23
O que vocês fizerem façam de todo o coração, como se estivessem servindo o Senhor e não as pessoas.



Influenciadores
como Mordecai

Colossenses 3.23
O que vocês fizerem façam de todo o coração, como se estivessem servindo o Senhor e não as pessoas.



Influenciadores
como Mordecai

Colossenses 3.23
O que vocês fizerem façam de todo o coração, como se estivessem servindo o Senhor e não as pessoas.



Influenciadores
como Mordecai

Colossenses 3.23
O que vocês fizerem façam de todo o coração, como se estivessem servindo o Senhor e não as pessoas.



Influenciadores
como Mordecai

Colossenses 3.23
O que vocês fizerem façam de todo o coração, como se estivessem servindo o Senhor e não as pessoas.



Influenciadores
como Mordecai

Colossenses 3.23
O que vocês fizerem façam de todo o coração, como se estivessem servindo o Senhor e não as pessoas.



Influenciadores
como Mordecai

Colossenses 3.23
O que vocês fizerem façam de todo o coração, como se estivessem servindo o Senhor e não as pessoas.



Influenciadores
como Mordecai

Colossenses 3.23
O que vocês fizerem façam de todo o coração, como se estivessem servindo o Senhor e não as pessoas.



Influenciadores
como Mordecai

Colossenses 3.23
O que vocês fizerem façam de todo o coração, como se estivessem servindo o Senhor e não as pessoas.



Influenciadores
como Mordecai

Colossenses 3.23
O que vocês fizerem façam de todo o coração, como se estivessem servindo o Senhor e não as pessoas.



Influenciadores
como Mordecai

Colossenses 3.23
O que vocês fizerem façam de todo o coração, como se estivessem servindo o Senhor e não as pessoas.



Influenciadores
como Mordecai

Colossenses 3.23
O que vocês fizerem façam de todo o coração, como se estivessem servindo o Senhor e não as pessoas.

